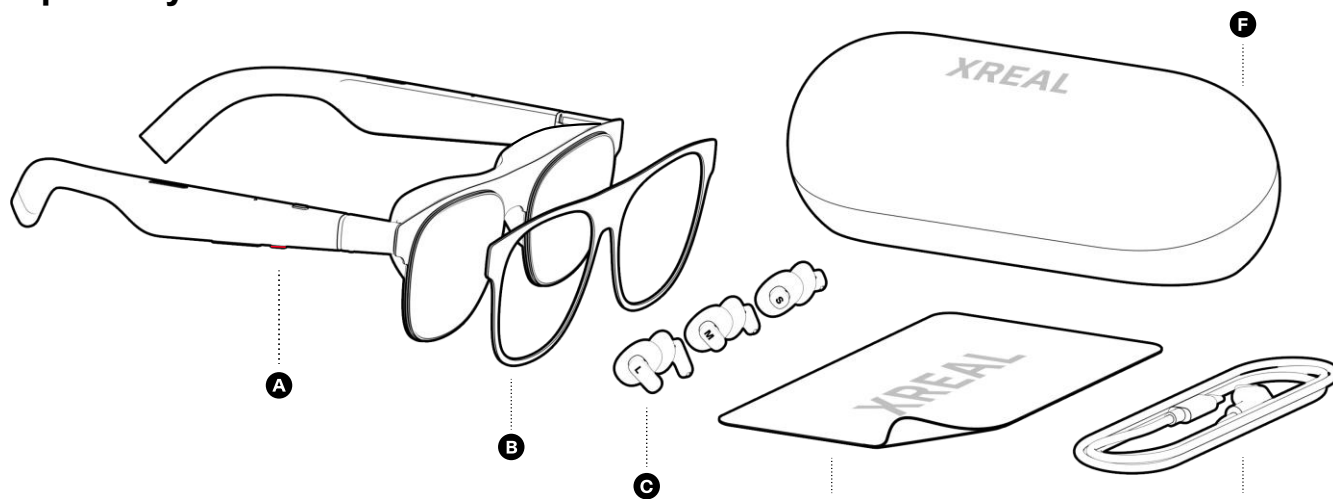


# Okuliare rozšírenej reality XREAL 1S

## Komponenty balenia



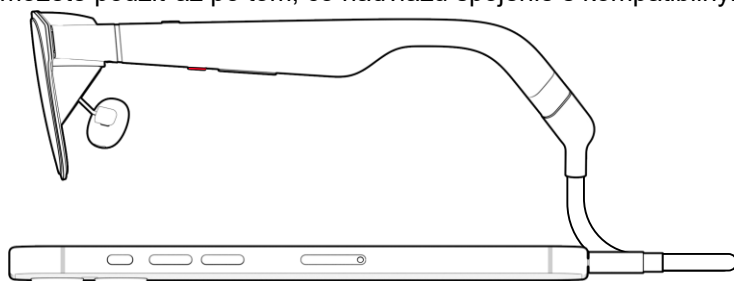
A okuliare XREAL 1S  
D D Cloth

B odnímateľný rám  
E E kábel

C C sedlá  
F puzdro na okuliare

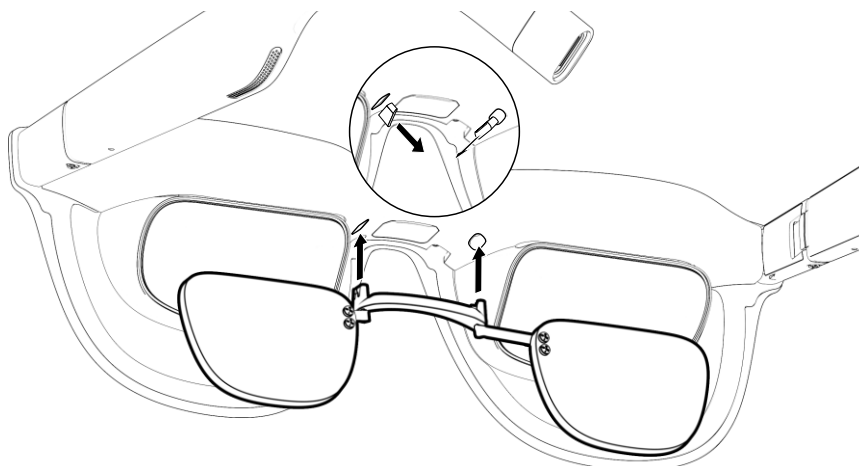
## Kompatibilita

Okuliare môžete použiť až po tom, čo nadviažu spojenie s kompatibilným zariadením.



Zoznam kompatibilných zariadení  
<https://www.xreal.com/support>

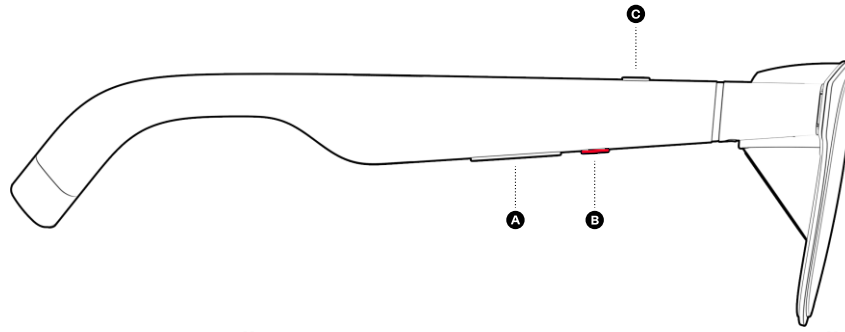
## Dioptrické okuliare



## Používanie dioptrických okuliarov

Kontaktujte oficiálnu partnerskú organizáciu, ktorá upraví vaše dioptrické okuliare.

## Ako začať



### Tlačidlo +/-

Ťuknite: nastavte jas  
Držte: prepnite tri úrovne tmy

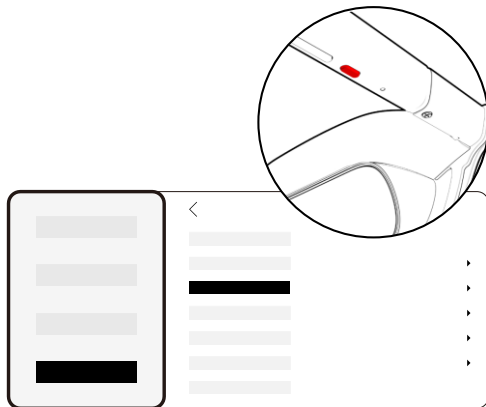
### Tlačidlo X

Tap: prepínací režim  
Dvojité ťuknutie: menu nastavení  
Držanie: nastavenie stredu

### Rýchle tlačidlo

Ťuknite: Pripravená funkcia  
Špecifikujete funkciu rýchleho tlačidla  
V nastaveniach.

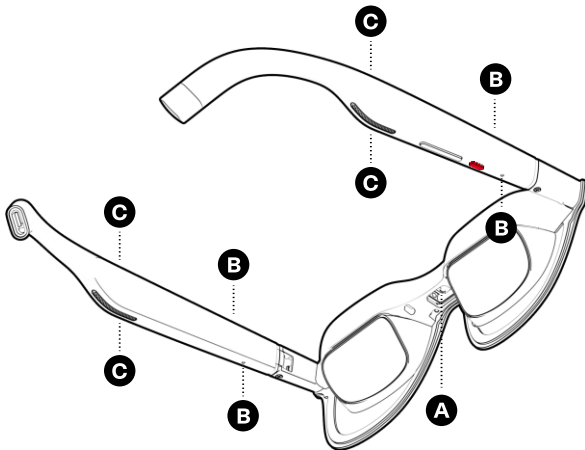
## Prostredia



### Menu nastavení

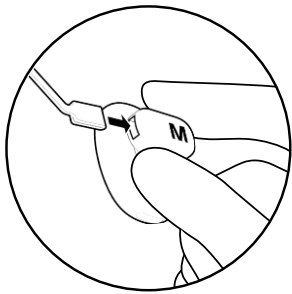
Dvojitým stlačením tlačidla X otvoríte menu nastavení so všetkými možnosťami prispôsobenia funkcií okuliarov.

## Schéma pohárov



- A
- B Mikrofóny
- C reproduktory

## Výmena sediel

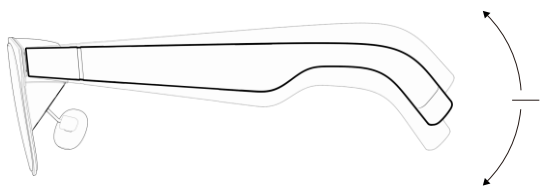


### Sedlá troch veľkostí

Vyberte správnu veľkosť sedadla, aby ste nastavili vzdialenosť medzi displejom a koreňom nosa.



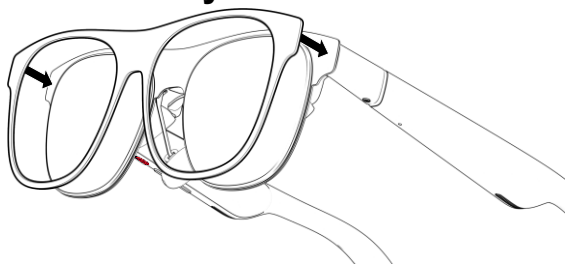
## Nastavenie uhla



### Tri úrovne úpravy

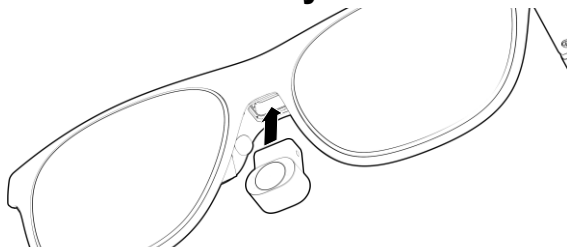
Upravte uhol náklonu displeja podľa seba.

## Odnímateľný rám



Aby ste oddelili rám, pomaly a opatrne sa vzdiaľujte od okrajov.

## Kamera XREAL Eye



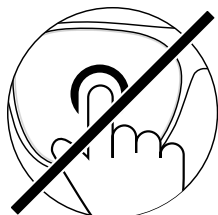
### Pripojenie XREAL Eye kamery

Použite rýchle tlačidlo na fotenie a nahrávanie videí. \*XREAL Eye fotoaparát sa predáva samostatne.

## Bezpečnostné informácie



Dávajte pozor, aby ste príliš neohli spánok okuliarov a nepoškodili čap.



Dávajte pozor, aby ste nepoškodili optické komponenty okuliarov príliš silným tlakom.

## ZÁRUKA

Neox zaručuje, že tento produkt bude po dobu dvoch rokov od pôvodného predaja bez priemyselného spracovania a materiálu. Pri overovaní platnosti záruky musíte predložiť platný doklad o kúpe. Zariadenia, ktoré sa počas záručnej doby zistia ako vadné, budú opravené bez platenia náhradných dielov alebo práce, alebo vymenené výlučne podľa uváženia spoločnosti Neox. Používateľ je zodpovedný za všetky náklady na dopravu do servisu Neox. Používateľ hradí všetky náklady spojené s prepravou tovaru do a z krajiny pôvodu.

Záruka nekryje náhodné, náhodné ani následné škody vzniknuté používaním alebo nemožnosťou používať tento produkt. Všetky náklady spojené s inštaláciou alebo rozobratím tohto produktu predajcom alebo inou osobou, ako aj iné náklady spojené s používaním produktu, nesie koncový používateľ. Táto záruka sa vzťahuje výlučne na pôvodného kupujúceho produktu a nie je prenosná na žiadnu tretiu stranu. Neoprávnené úpravy produktu používateľom alebo treťou stranou, alebo dôkazy o nesprávnom používaní či nesprávnom používaní zariadenia, zrušia záruku.

Ak potrebujete pomoc s riešením problémov s používaním produktu, využitím iných služieb a podobne, kontaktujte nás prosím cez webovú stránku

<https://www.neoxgroup.cz/kontakty>



NEOX GROUP s.r.o. [www.neoxgroup.cz](http://www.neoxgroup.cz)

Zistite viac



[www.xreal.com/support](http://www.xreal.com/support)