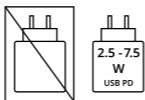


Quick Start Guide

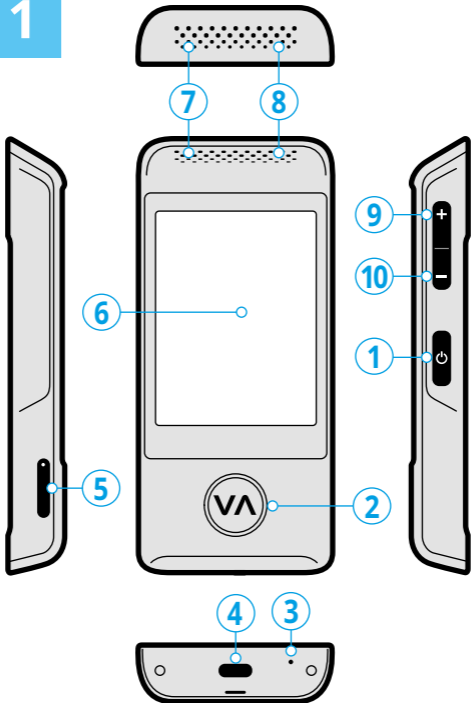
Vasco Translator M4



FCC ID:
2A6YY-M4

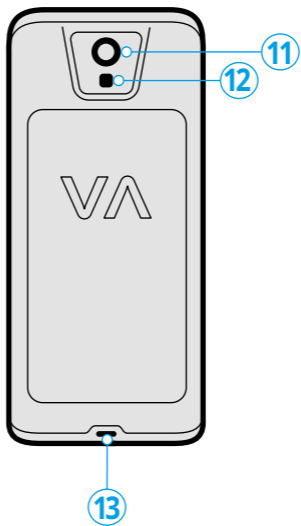


1

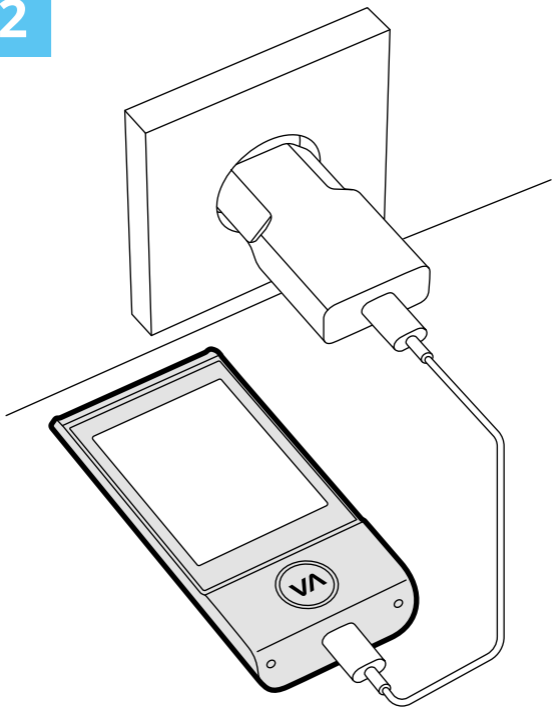


VASCO

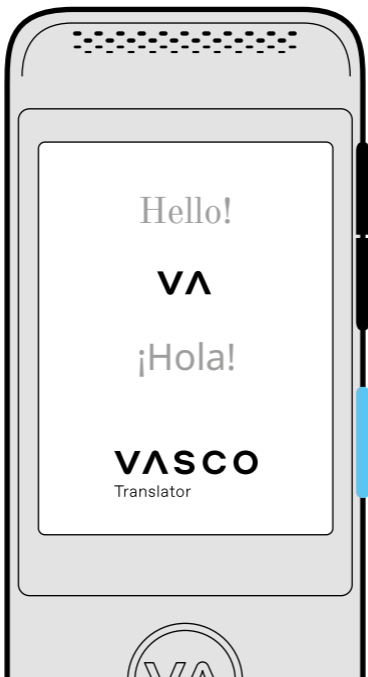
VEM4A_v1.0



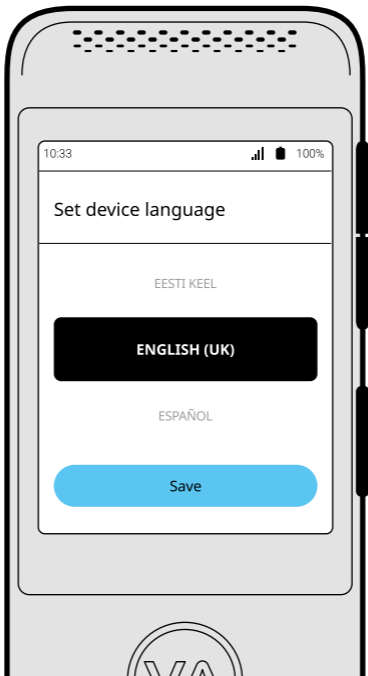
2

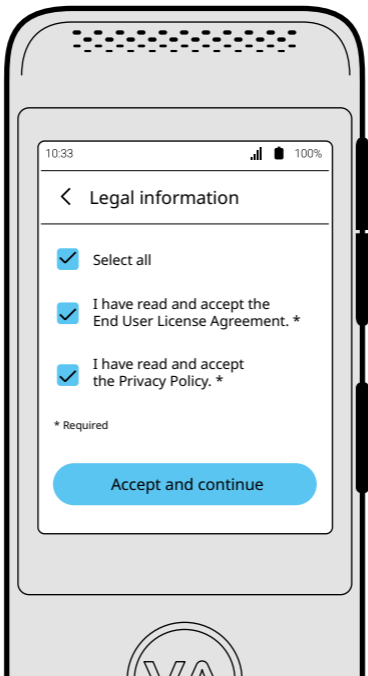


3

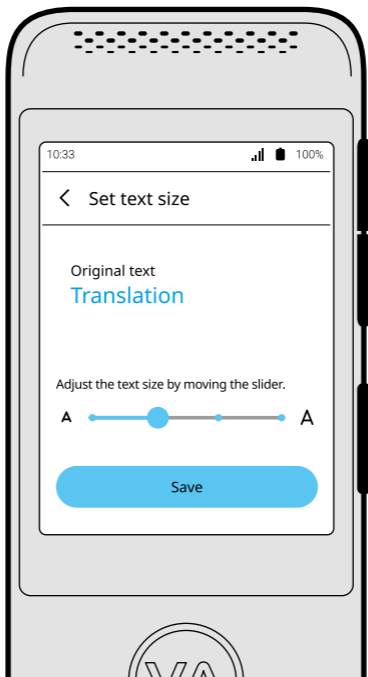


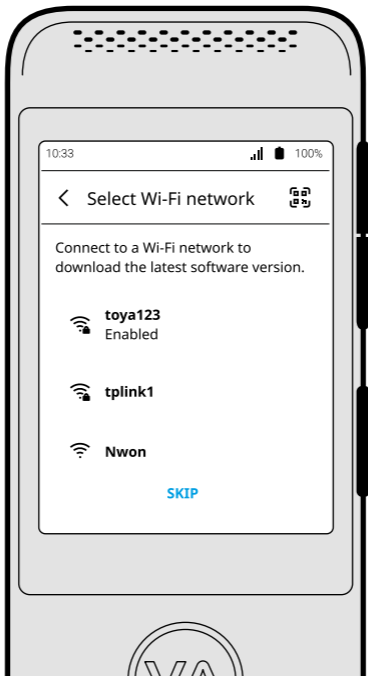
4



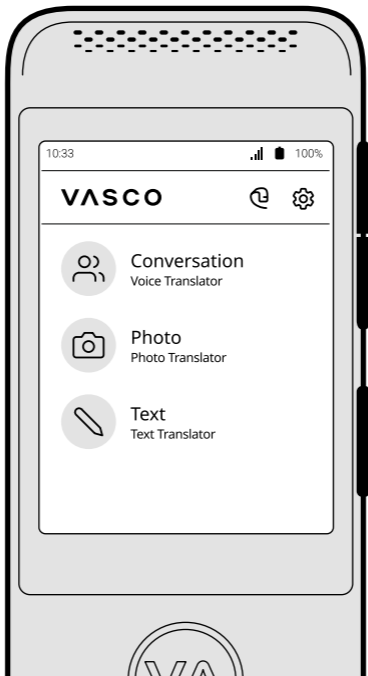


6





8







manuals.vasco-electronics.com

1 Ovládání zařízení

1. Vypínač
2. Přední tlačítko
3. Dolní mikrofon
4. Port USB-C
5. Zabudovaná karta SIM
6. Dotyková obrazovka
7. Horní mikrofon
8. Reproduktor
9. Tlačítko zvýšení hlasitosti
10. Tlačítko snížení hlasitosti
11. Kamera
12. Svítilna/blesk
13. Otvor na šňůrku

Fyzická tlačítka

Vypínač

- Chcete-li zařízení zapnout, stiskněte a podržte tlačítko po dobu 3 sekund.
- Chcete-li zařízení vypnout, stiskněte a podržte tlačítko po dobu 2 sekund a poté klepněte na možnost **Vypnout**.

- Chcete-li zařízení restartovat, stiskněte a podržte tlačítko po dobu 2 sekund a poté klepněte na možnost **Restartovat**.
- Chcete-li zapnout nebo vypnout obrazovku, stiskněte tlačítko na 1 sekundu.

Přední tlačítko

Jeho funkce se mění v závislosti na tom, jakou mu přiřadíte.

Funkci můžete přiřadit buď v rámci úvodní přípravy zařízení, nebo později v nastavení přístroje.

Tlačítka hlasitosti +/-

Stisknutím tlačítka + hlasitost zvýšíte, stisknutím tlačítka - ji snížíte.

2 Nabíjení

Před prvním použitím zařízení nabijte.

Zařízení se nedodává s nabíječkou.

Doporučené parametry nabíječky jsou 5 V / 0,5 A (2,5 W) až 5 V / 1,5 A (7,5 W).

3 První spuštění

Chcete-li zařízení zapnout, stiskněte a podržte **vypínač** po dobu 3 sekund.

4 Výběr jazyka zařízení

Vyberte jazyk zařízení a klepněte na možnost **Uložit**.

5 Seznámení se s právními informacemi

Přečtěte si licenční smlouvu s koncovým uživatelem a zásady ochrany osobních údajů, zaškrtněte požadovaná políčka a klepněte na možnost **Přijmout a pokračovat**.

6 Nastavení velikosti písma

Velikost textu v zařízení upravíte pomocí posuvníku.

7 Výběr sítě Wi-Fi

Po připojení k síti Wi-Fi můžete stáhnout nejnovější verzi softwaru.

V průběhu přípravy zařízení uvidíte krátkou **výukovou lekci**. Výukové lekce se také objeví vždy, když budete nějakou funkci používat poprvé. Přečtěte si je a dozvíte se víc o zařízení a jeho funkcích, nebo je zavřete klepnutím na **ikonu X**. Všechny výukové lekce jsou dostupné i později v nabídce **Nastavení > Výukové lekce**.

8 Hlavní nabídka



Sluchátka – Vasco Connect

Spárujte svá překládací sluchátka Vasco.

Více o sluchátkách se dozvíte na našich webových stránkách.



Nastavení

Změna jazyka zařízení, kontrola aktualizací atd.

Funkce



Rozhovor – Hlasový překladač

Překládejte konverzace s lidmi, kteří mluví jinými jazyky.



Fotografie – Překladač fotografií

Vyfotografujte stránku knihy, noviny nebo jídelní lístek v restauraci a přeložte text.



Text – Překladač textu

Napište nebo nadiktujte text, který chcete přeložit.

9 Rozhovor v hlasovém překladači



Výběr vašeho jazyka

Jazyk, kterým budete hovořit, vyberete v levém dolním rohu obrazovky.



Výběr jazyka vašeho konverzačního partnera

Jazyk, kterým bude hovořit váš konverzační partner, vyberete v pravém dolním rohu obrazovky.



Zahájení konverzace

Konverzaci zahájíte stisknutím **předního tlačítka**.

Zařízení automaticky rozpozná, jakmile někdo začne hovořit.

Ukončení konverzace

Konverzaci ukončíte opětovným stisknutím **předního tlačítka**.



Úvod konverzace

Chcete-li, aby konverzace začínala předpřipravenou zprávou, klepněte na **ikonu ruky**. Zpráva v jazyce vašeho konverzačního partnera vysvětluje, jak zařízení Vasco Translator M4 funguje.



Nastavení konverzace

Klepnutím na **ikonu více možností** otevřete nastavení konverzace.

Gesta



Pokud chcete rozbalit stavový řádek, přejeďte prstem z horního okraje obrazovky směrem dolů.

Můžete tu zkontrolovat připojení k síti Wi-Fi, úroveň nabití baterie a další důležitá nastavení.



Možnosti procházíte přejížděním prstem nahoru a dolů.



Překlad přehrajete klepnutím na frázi.



Přeloženou frázi můžete odstranit stisknutím a přidržením.



Velikost písma upravíte stáhnutím nebo roztáhnutím dvou prstů na obrazovce.

Obrázky produktu, příslušenství a uživatelského rozhraní v uživatelské příručce jsou pouze referenční.

Skutečný produkt a jeho funkce se mohou následkem vylepšení produktu lišit.

Specifikace zařízení Vasco Translator M4

Obrazovka	2,8" IPS s rozlišením 480 x 640 bodů
Procesor	Čtyřjádrový MediaTek
Paměť	3 GB + 32 GB
Modem	2G, 3G, 4G s pokrytím na celém světě
Wi-Fi	2,4 GHz + 5,0 GHz
Bluetooth	5.0
Baterie	2 000 mAh
Rozměry	118,4 x 53,0 x 15,4 mm
Hmotnost	106 g
Provozní teplota	0 °C až 40 °C
Vstup sluchátka	USB Type-C
Nabíjecí port	USB Type-C
Doporučené parametry nabíječky	5 V / 0,5 A – 1,5 A (2,5 W – 7,5 W)

