

# Használati útmutató HÁTMASSZÁZS KÉSZÜLÉK

Modell: oPillow Plus



## FONTOS BIZTONSÁGI UTASÍTÁSOK

A termék használata során be kell tartani az alábbi alapvető biztonsági előírásokat. Őrizze meg ezt a kézikönyvet mindaddig, amíg a termék tulajdonosa, hogy emlékezzen az utasításokra.



## VESZÉLY

Az áramütés, égési sérülés és tűz kockázatának csökkentése:  
Használat után és tisztítás előtt mindig húzza ki a terméket a konnektorból. Ne szerelje szét a terméket saját maga.

## FIGYELEM

### Az áramütés kockázatának csökkentése:



Ne használja a készüléket paplan vagy párna alatt, hagyja, hogy spontán hő sugározzon. Ennek elmulasztása túlmelegedést okozhat, ami tüzet, rövidzárlatot vagy sérülést okozhat.



Ne kapcsolja ki úgy, hogy a csatlakozódugót a kábelnél fogva húzza ki a falból.



Ezt a terméket csak a mellékelt adapterrel és csak az adattáblán feltüntetett feszültségű hálózatban használja.



Ne használja a készüléket olyan helyen, ahol maró anyagok vannak jelen, vagy amely oxigénnel van ellátva.



Ne használja magas páratartalmú helyen (például fürdőszobában) vagy magas hőmérsékletű helyen. Ez rövidzárlatot vagy egyéb biztonsági problémákat okozhat.



Ne hagyja a terméket autóban, nehogy magas hőmérsékletnek tegye ki.



Ne használja a szabadban.

### Vigyázat - A termék használata előtt olvassa el az összes utasítást.



Ezt a terméket személyes masszázshoz használják. Nem orvosi műszer, kereskedelmi tevékenységre nem használható.



A készüléket csak a jelen kézikönyvben leírt célokra használja.



Kapcsolja ki a készüléket, ha nem használja.



Ne hagyja felügyelet nélkül a készüléket, amikor az a hálózatra van csatlakoztatva. Húzza ki a készüléket, ha nem használja.



Ez a termék fűtési funkcióval van felszerelve. A hőre nem érzékeny személyeknek óvatosnak kell lenniük a készülék használatakor.



Tartsa távol a tápkábelt a felforrósodott felületektől, mert ez súlyos égési sérüléseket okozhat.



Különös figyelmet kell fordítani a készülék leginkább igénybe vett részeire, például a masszázsfekre. A hibás alkatrészeket azonnal cserélje ki, és ne használja a készüléket, amíg meg nem javította.



Ne használja a készüléket, ha annak tápkábele vagy csatlakozója sérült, ha nem működik megfelelően, ha a földre esett, ha megsérült vagy vízbe esett.



Ha használat közben bármilyen kellemetlen érzést tapasztal, azonnal hagyja abba a készülék használatát.



Hagyja abba a készülék használatát, ha nem a megszokott módon működik.



Ne használja a készüléket vezetés közben, és tartsa be az összes forgalmi korlátozást.



Ez a termék nem alkalmas gyermekek számára; gyerekek ne játsszanak a készülékkel.

**Ha az alábbiakban felsorolt állapotok bármelyike leírja az Ön helyzetét, a termék használata előtt konzultáljon orvosával:**



Testi fogyatékkal élők.



Fejlődési fogyatékkal élők és mentális egészségügyi problémákkal küzdők.



Krónikus betegségben szenvedők.



Terhes nők.



Nők menstruáció alatt.

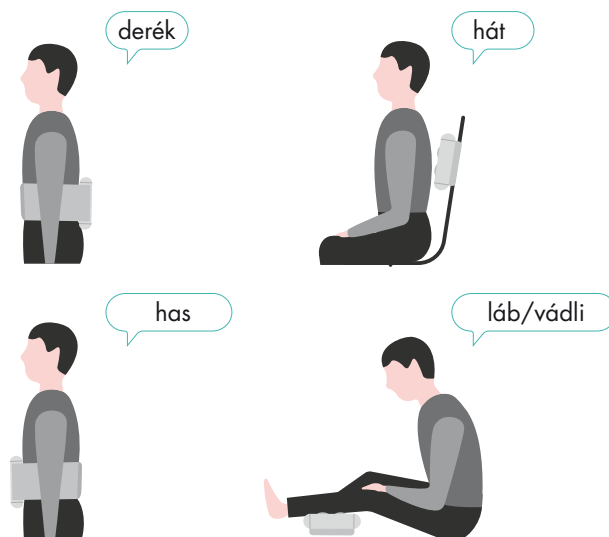


Fiziológiai problémákkal küzdő emberek.

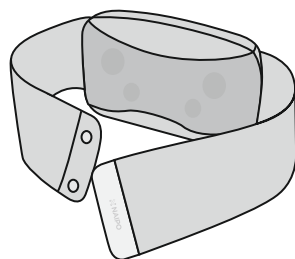


Pacemakerrel rendelkező vagy egészségük miatt aggódó emberek.

## OBLASTI MASÁŽE



## V BALENÍ NAJDETE



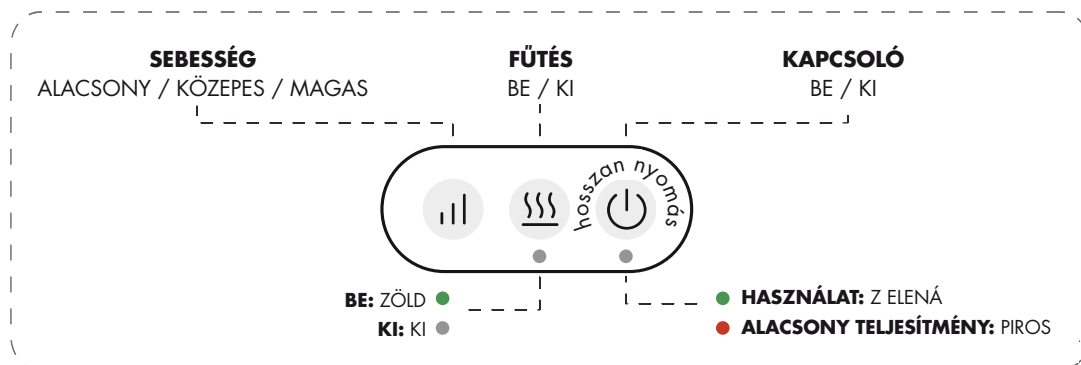
masszázs öv



hálózati adapter

## HASZNÁLAT - Hogyan kell használni a készüléket

- Helyezze a terméket a kívánt helyre.
- Nyomja le a bekapcsológombot 2 mp-ig, és kapcsolja be a készüléket. A fűtő- és masszázsgörgök automatikusan bekapcsolnak. Az alapértelmezett masszázsidő 15 perc.
- Nyomja meg a fűtés gombot a fűtési funkció kikapcsolásához (ha a fűtés be van kapcsolva, az ellenőrzőlámpa zölden világít).
- Nyomja meg a sebesség beállító gombot a kívánt masszázsssebesség kiválasztásához: alacsony / közepes / magas.
- Nyomja meg a bekapcsológombot a masszázs kikapcsolásához.



## Töltés

- A lámpa pirosan világít, ha az egységben lemerült az elem. Töltse fel a készüléket, ha az akkumulátor lemerült.
- Dugja be a töltőkábel hengeres végét a termék töltőaljzatába, és csatlakoztassa az adaptert egy elektromos aljzathoz.
- A teljes töltési ciklus kb 4 órát vesz igénybe. Töltés közben a jelzőfény pirosan villog, és zölden világít, amikor a készülék töltődik.
- A hálózati adapterhez csatlakoztatva a készülék automatikusan elkezd a töltést, ha az akkumulátor lemerül.
- Teljesen feltöltött akkumulátorral a készülék körülbelül 60 percig folyamatosan használható.

Megjegyzés: A termék akkor is használható, ha AC adapterhez van csatlakoztatva, de használat közben nem töltődik.

## TISZTÍTÁS ÉS TÁROLÁS



A készülék károsodásának és elszíneződésének elkerülése érdekében ne tisztítsa maró hatású szerekkel. Ne írjon rá, és ne kaparja meg a készüléket éles tollal.



Tisztítás előtt kapcsolja ki a készüléket, és húzza ki a hálózati adaptert. A készüléket csak száraz ruhával tisztítsa.



Tartsa a terméket tisztán és biztonságos helyen. Ne tegye ki magas páratartalmú vagy hőmérsékletű környezetnek.

## HIBÁK ÉS KARBANTARTÁS

**Ha a készülék nem indul el:**

(1) Töltse fel az akkumulátort teljes kapacitásra, ami körülbelül 4 órát vesz igénybe.

**Ha a termék nem tölthető:**

(1) Csatlakoztassa újra, majd csatlakoztassa újra a töltőt a készülékben lévő aljzathoz.  
(2) Próbáljon ki egy másik elektromos aljzatot.

**Ha a készülék működés közben leáll:**

(1) Az automatikus időzítő lejárt.  
(2) Túlzott nyomás miatt leállt. Várjon az újraindítás előtt.

**Ha úgy tűnik, hogy a termék sérült:**

(1) Hagyja abba a használatát. Kérjen segítséget a kereskedőtől vagy tapasztalt technikustól.

**Megjegyzés:** Soha ne szerelje szét vagy javítsa meg a terméket. A NAIPO nem vállal felelősséget a termék nem megfelelő kezeléséből vagy módosításából eredő veszteségeikért. Az ilyen tevékenység során a felhasználó veszélyeknek lehet kitéve, és a termék használhatatlanná válhat. További segítségért forduljon az ügyfélszolgálatához.

A NAIPO nem vállal felelősséget a költségeikért, károkért vagy javításokért, amelyek az alábbiak eredményeként vagy az alábbiak miatt merültek fel:

- A jótállási idő lejárt.
- Jogosulatlan tevékenységek és kezelések, mint például: termékjavítás, helytelen használat, nem rendeltetésszerű használat, módosítás, szétszerelés stb.
- Mesterséges vagy nem szándékos sérülés.
- Sérült belső vagy külső csomagolás vagy hiányzó tartozékok.
- Vis maior okozta károk.



A termék szilárd, nem cserélhető akkumulátort tartalmaz. Az akkumulátor nem a felhasználó általi cseréire szolgál. A helyi hulladékkezelési előírásoknak megfelelően kell ártalmatlanítani.

## FCC MEGFELELÉS

Ez az eszköz megfelel az FCC-szabályok 15. részének. A készülék működése akkor lehetséges, ha két feltétel teljesül:

(1) Ez az eszköz nem okoz káros interferenciát, és

(2) ennek az eszköznek el kell viselnie minden kapott interferenciát, beleértve a nem kívánt működést okozó interferenciát is.

A gyártó nem vállal felelősséget a készüléken végzett jogosulatlan módosítások által okozott rádió- vagy televízióinterferenciáért.

Egy ilyen beállítás után a felhasználó elveszíti a jogot az eszköz kezeléséhez.

Megjegyzés: Ezt a berendezést tesztelték, és megállapították, hogy megfelel a B osztályú digitális eszközökre vonatkozó határértékeknek, az FCC-szabályok 15. része szerint. Ezeket a határértékeket úgy alakították ki, hogy ésszerű védelmet nyújtsanak a káros interferencia ellen lakossági telepítés során. Ez a berendezés elektromágneses energiát hoz létre, használ és sugározhat ki, és ha nem az utasításoknak megfelelően telepítik és használják, káros interferenciát okozhat a rádió- és televízióadásokban, ami a berendezés ki- és bekapcsolásával állapítható meg. Ebben az esetben azt javasoljuk, hogy a felhasználó próbálja meg egyet vagy többet az alábbiak közül:

- Irányítsa át vagy helyezze át a vevőantennát.

- Növelje a távolságot a berendezés és a vevő között.

- Csatlakoztassa a berendezést a vevőegységtől eltérő áramkörön lévő aljzathoz.

- Kérjen segítséget a kereskedőtől vagy egy tapasztalt rádió-/TV-technikustól.

A megfelelőségi nyilatkozatot az Egyesült Államokban illetékes helyi fél is kiadhatja.

Figyelmeztetés: A megfelelőségért felelős fél által kifejezetten nem jóváhagyott változtatások vagy módosítások érvényteleníthetik a felhasználó jogosultságát a berendezés üzemeltetésére.

## MŰSZAKI ADATOK

TERMÉK NEVE	oPillow Plus hátmasszírozó
MODELL	oPillow-P1
A KÉSZÜLÉK SÚLYA	1,7 kg
MÉRETEK	335x200x110mm (h x sz x m)
AKKUMULÁTOR	2600 mAh
Tápellátás	12 V 2,0 A
NÉVTEJESÍTMÉNY	24 W <sup>~</sup>

## Garancia és ügyfélszolgálat

Ha segítségre van szüksége a termék használatával kapcsolatos problémák megoldásában, egyéb szolgáltatások igénybevételében stb., vegye fel velünk a kapcsolatot a <https://www.neoxgroup.cz/kontakty/> weboldalon keresztül.

Jótállási idő a vásárlástól számított 2 év.

Kínában készült



/naipocare /naipocare /naipocare



NEOX GROUP s.r.o. [www.neoxgroup.cz](http://www.neoxgroup.cz)

