

Használati útmutató PÁRNÁS HÁTMASSZÁZS KÉSZÜLÉK

Modell: oPillow C1



FONTOS BIZTONSÁGI UTASÍTÁSOK

A termék használata során be kell tartani az alábbi alapvető biztonsági előírásokat. Őrizze meg ezt a kézikönyvet mindaddig, amíg a termék tulajdonosa, hogy emlékezzen az utasításokra.



VESZÉLY

Az áramütés, égési sérülés és tűz kockázatának csökkentése: Használat után és tisztítás előtt mindig húzza ki a terméket a konnektorból. Ne szerelje szét a terméket.

FIGYELEM

Az áramütés kockázatának csökkentése:



Ne használja a terméket takaró és párna alatt; hagyja hatni a természetes hőt, hogy megakadályozza a termék túlmelegedését, ami tüzet, áramütést vagy sérülést okozhat.



Ne a vezetéknel fogva húzza ki.



A terméket csak a mellékelt hálózati adapterrel és csak az adattáblán feltüntetett feszültségű hálózatban használja.



Ne használja olyan helyeken, ahol marószert használnak, vagy ahol oxigénellátás van.



Ne használja magas páratartalmú (pl. fürdőszoba) és magas hőmérsékletű helyeken. Fennáll az áramütés vagy más biztonsági veszély kockázata.



Ne használja a szabadban.

Figyelmeztetés - A termék használata előtt figyelmesen olvassa el az összes utasítást.



Ez a termék személyes masszázshoz készült. Nem gyógyászati célú termék, és nem használható pénzkereső tevékenységre.



Ezt a terméket csak az ebben a kézikönyvben leírt célokra használja.



Kapcsolja ki a terméket, ha nem használja.



A hálózatra csatlakoztatott terméket nem szabad felügyelet nélkül hagyni. Húzza ki, ha nem használja.



A termék fűtési funkcióval van felszerelve. A hőre érzékeny személyeknek óvatosnak kell lenniük a termék használatakor.



A súlyos égési sérülések elkerülése érdekében a tápkábel nem érintkezhet forró felületekkel.



Különös figyelmet kell fordítani a leginkább igénybe vett részekre. A hibás alkatrészeket azonnal cserélje ki, ill hagyja abba a termék használatát, amíg meg nem javítják.



Ne használja a terméket, ha a tápkábel vagy a csatlakozó sérült, ha nem működik megfelelően, ha a földre esett, ha megsérült vagy vízbe esett.



Hagyja abba a termék használatát, ha kényelmetlenséget vagy fájdalmat érez használat közben.



Hagyja abba a termék használatát, ha nem működik megfelelően.



Ne használja a terméket vezetés közben, és tartsa be a vonatkozó közlekedési szabályokat.



Gyermekek nem játszhatnak a készülékkel.

Ha az alábbi helyzetek érvényesek Önre, a készülék használata előtt konzultáljon orvosával:



Testi fogyatékkal élők.



Mentálhigiénés problémákkal küzdők vagy tapasztalattal nem rendelkezők.



Krónikus betegségben szenvedők.



Terhes nők.



Nők a menstruáció alatt.




Fiziológiai vagy egyéb egészségügyi problémákkal küzdők.




Pacemakerrel rendelkező vagy egészségük miatt aggódó emberek.

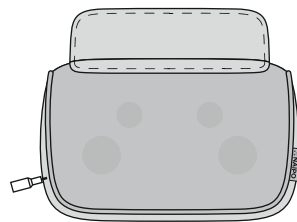
MASSZÁZS TERÜLETEK



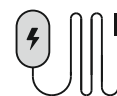
A CSOMAG TARTALMA



párna



masszázs készülék

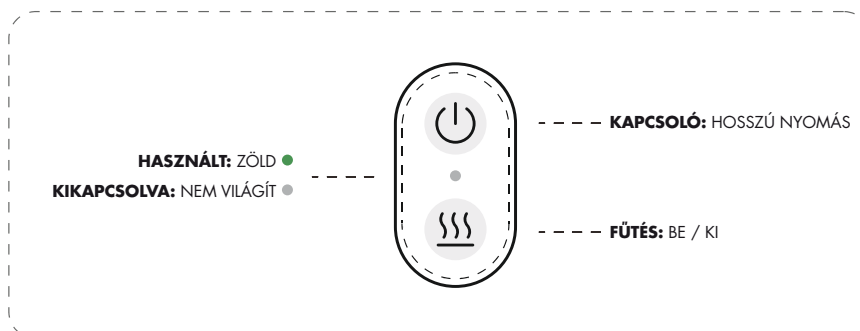


hálózati adapter

HASZNÁLAT

Hogyan kell használni a készüléket

- Helyezze a terméket a kívánt helyre.
- Csatlakoztassa a hálózati adaptert.
- Nyomja meg a kapcsolót a masszázs elindításához, a fűtés elindításához és a masszázsgörgők bekapcsolásához. A készülék 20 percnyi működés után automatikusan kikapcsol.
- Nyomja meg a fűtés gombot a fűtési funkció kikapcsolásához.
- Nyomja meg a kapcsolót a masszázs leállításához.
- A terméket kanapén vagy ágyon használhatja a fenti pontok szerint.



TISZTÍTÁS ÉS TÁROLÁS



A készülék károsodásának és elszíneződésének elkerülése érdekében ne tisztítsa maró hatású szerekkel. Ne írjon rá vagy kaparja meg a készüléket éles tolla.



Tisztítás előtt kapcsolja ki a készüléket, és húzza ki a hálózati adaptert. A készüléket csak száraz ruhával tisztítsa.



Tartsa a terméket tisztán és biztonságos helyen. Ne tegye ki a készüléket magas páratartalmú vagy hőmérsékletű környezetnek.

HIBÁK ÉS KARBANTARTÁS

Ha a készülék működés közben leáll:

- (1) Az automatikus időzítő lejárt.
- (2) Túlzott nyomás miatt leállt. Várjon az újraindítás előtt.

Ha úgy tűnik, hogy a termék sérült:

- (1) Hagyja abba a használatát. Kérjen segítséget a kereskedőtől vagy egy tapasztalt technikustól.

Megjegyzés: Soha ne szerelje szét vagy javítsa meg a terméket. A NAIPO nem vállal felelősséget a termék nem megfelelő kezeléséből vagy módosításából eredő veszteségekért. Az ilyen tevékenység során a felhasználó veszélyeknek lehet kitéve, és a termék használhatatlanná válhat. További segítségért forduljon az ügyfélszolgálatához.

A NAIPO nem vállal felelősséget a költségekért, károkért vagy javításokért, amelyek az alábbiak eredményeként vagy az alábbiak miatt merültek fel:

- A jótállási idő lejárt.
- Jogosulatlan tevékenységek és kezelések, mint például: termékjavítás, helytelen használat, nem rendeltetésszerű használat, módosítás, szétszerelés stb.
- Mesterséges vagy nem szándékos sérülés.
- Sérült belső vagy külső csomagolás vagy hiányzó tartozékok.
- Vis maior okozta károk.

FCC MEGFELELÉS

Ez az eszköz megfelel az FCC-szabályok 15. részének. A készülék működése akkor lehetséges, ha két feltétel teljesül:

- (1) Ez az eszköz nem okoz káros interferenciát, és
 - (2) ennek az eszköznek el kell viselnie minden kapott interferenciát, beleértve a nem kívánt működést okozó interferenciát is.
- A gyártó nem vállal felelősséget a készüléken végzett jogosulatlan módosítások által okozott rádió- vagy televízióinterferenciákért. Egy ilyen beállítás után a felhasználó elveszíti a jogot az eszköz kezeléséhez.

Megjegyzés: Ezt a berendezést tesztelték, és megállapították, hogy megfelel a B osztályú digitális eszközökre vonatkozó határértékeknek az FCC szabályzat 15. részével összhangban. Ezeket a határértékeket úgy alakították ki, hogy ésszerű védelmet nyújtsanak a káros interferencia ellen lakossági telepítés során. Ez a berendezés elektromágneses energiát hoz létre, használ és sugározhat ki, és ha nem az utasításoknak megfelelően telepítik és használják, káros interferenciát okozhat a rádió- és televízióadásokban, ami a berendezés ki- és bekapcsolásával állapítható meg. Ebben az esetben azt javasoljuk, hogy a felhasználó próbálja meg egyet vagy többet az alábbiak közül:

- Irányítsa át vagy helyezze át a vevőantennát.
- Növelje a távolságot a berendezés és a vevő között.
- Csatlakoztassa a berendezést a vevőegységtől eltérő áramkörön lévő aljzathoz.
- Kérjen segítséget a kereskedőtől vagy egy tapasztalt rádió-/TV-technikustól.

Műszaki adatok

TERMÉK NEVE	Párnás hátmasszírozó
MODELL	oPillow-C1
A KÉSZÜLÉK SÚLYA	1,2 kg
TERMÉK MÉRETEI	310 x 195 x 105 mm
PÁRNA MÉRETEI	195 x 388 x 52 mm
TÁPELLÁTÁS	12 V = 2,0 A
NÉVTEJESÍTMÉNY	24 W

Garancia és ügyfélszolgálat

Ha segítségre van szüksége a termék használatával kapcsolatos problémák megoldásában, egyéb szolgáltatások igénybevételében stb., vegye fel velünk a kapcsolatot a <https://www.neoxgroup.cz/kontakty/weboldalon> keresztül

Jótállási idő a vásárlástól számított 2 év.

Kínában készült



/naipocare



/naipocare



/naipocare



NEOX GROUP s.r.o. www.neoxgroup.cz

