



MINCOVNÍK ŘADY RKT

návod k použití



Bezpečnostní upozornění

Před použitím mincovníku si přečtěte tento návod. Montáž proveďte podle tohoto návodu. Před připojením mincovníku do zásuvky si ověřte, zda je vypínač v poloze VYPNUTO.

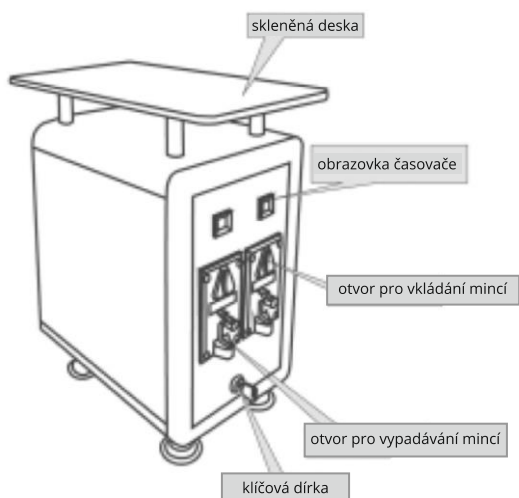
Provozní prostředí

	Přístroj nepoužívejte a neskladujte na vlhkých nebo mokřých místech.
	Nevystavujte přístroj přímému slunečnímu světlu, ani jej neumísťujte na místa s vysokou teplotou. Přístroj není určen pro místa s velkou prašností, pro mastné prostředí a prostory s žíravými plyny.

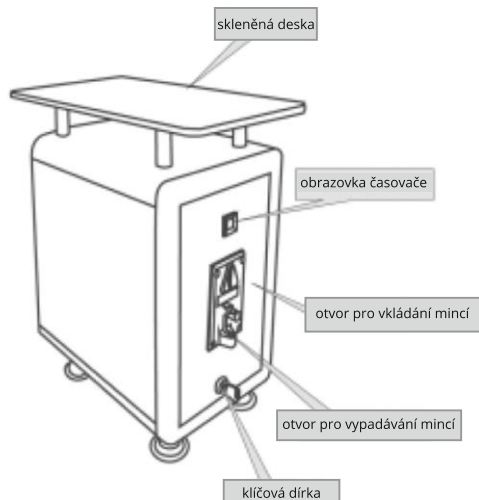
Upozornění

	Přístroj nepoužívejte, je-li přívodní kabel poškozený nebo přerušovaný.
	Na přístroj nic nepouštějte, ani do něj nic nekládejte.
	Je-li přístroj v provozu a zaregistrujete jeho nesprávnou činnost, neprodleně jej odpojte od elektřiny a obraťte se na dodavatele nebo opravnu.
	Je-li přívodní kabel poškozený, neprovádějte opravu sami. Spojte se s výrobcem nebo dodavatelem a žádejte jeho náhradu. Při jakýchkoliv problémech s přístrojem se vždy obraťte na odborníky. Nemáte dovoleno přístroj rozebírat sami.

Popis přístroje



model 1: mincovník na dvě mince
č. modelu: RKT211, RKT212, RKT221, RKT222



model 2: mincovník na jednu minci
č. modelu: RKT121, RKT111, RKT112, RKT122

Popis funkcí

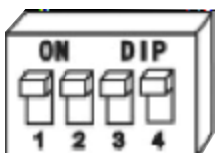
Řízení okruhu



a) Dvoustupňový displej s číslicemi typu 8. Zobrazuje 00 před vhozením přijímaných mincí. Poté se ozve zvukový signál a začne odpočítávání nastaveného času. V poslední minutě číslice blikají. Bzučák vydá zvukový signál, aby připomněl uživateli, že zbývá 40 sekund.

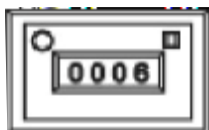
b) Maximální doba řízení: pokaždé, když vhodíte přípustnou minci, časovač se zvýší, a to až do 99 minut. Každá další vhozená mince bude řízením okruhu odmítnuta.

Nastavení časovače



Uživatel může nastavit pomocí přepínačů na tištěném spoji určit čas v rozmezí 1–15 min (výchozí nastavení je 10 min).

Počítadlo



Počítadlo se zvětšuje o jedna s každou vhozenou mincí. Je vybaveno dvoucestným elektromagnetickým počítadlem, které určuje množství vhozených mincí. Maximální hodnota počítadla je 9999. Stiskem tlačítka vedle počítadla se hodnota nuluje. Tato funkce je podle potřeb uživatele zapnutá nebo vypnutá.

Výstupní signál

Dvoucestný výstup signálu řídí funkce masáže. Nejprve vyjměte konektor z řídicího kabelu z hlavní desky masážního křesla. Poté vložte dva čtyřžilové kabely na stejné místo. Po vhození přípustných mincí začne masážní křeslo pracovat.

Přípustné mince

Mincovník přijímá libovolnou minci s průměrem 21–31 mm a s tloušťkou 1,2–3,0 mm. Údaje o minci není třeba zadávat, stačí požadovaný vzorek mince vložit do přístroje. Takové mince se říká přípustná. Každá jiná mince je nepřípustná a přístroj ji odmítne.

Řešení problémů

<i>problém</i>	<i>příčina</i>	<i>řešení</i>
Po zapnutí přístroje se na displeji neobjeví čas.	Ztráta kontaktu napájení. Konektor je uvolněný.	Zkontrolujte, zda je mincovník správně napájený elektřinou. Zkontrolujte konektor
Mince je automaticky odmítnuta.	Nejedná se o přípustnou minci.	Vložte přípustnou minci.
Časový údaj je po vložení mince chybný.	Nastavení přepínače není správné.	Nastavte přepínač správně

Technické údaje

Název: mincovník

Model: RKT211/212/221/222 RKT121/111/112/122

Napětí: viz štítek

Rozměr obalu: 340x240x520 mm

Hmotnost (čistá/hrubá): 8,5/10 kg

Bezpečnost konstrukce: třída I

