

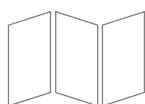


① Součásti výrobku

EarFun UBOOM



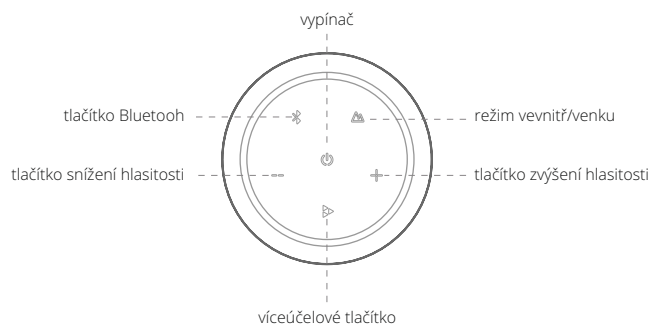
návod k použití



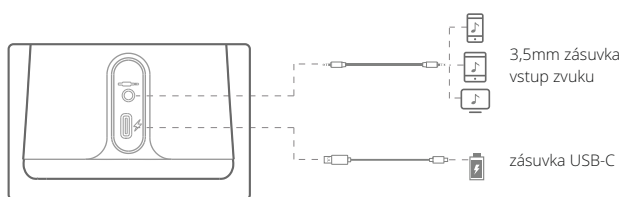
USB-C kabel



② Tlačítka a kontrolky



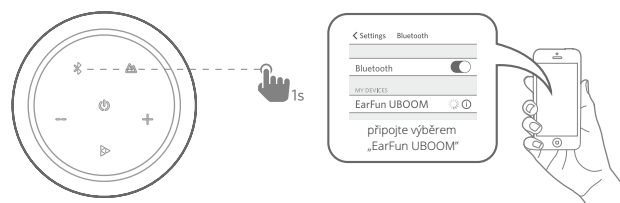
③ Zapojení



Poznámky:

Po připojení kabelu na vstup zvuku se reproduktor automaticky přepne do režimu přehrávání z vnějšího zdroje (AUX). V režimu přehrávání z vnějšího zdroje se zvuk řídí na přehrávači.

④ Párování Bluetooth



Poznámka:

Jestliže nedojde ke spárování reproduktoru s nějakým zařízením a reproduktor nebude po tuto dobu vykonávat žádnou činnost, automaticky se vypne.

⑤ Ukazatel stavu akumulátoru

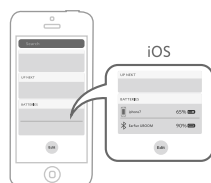
1. krok:

Klepněte na „Edit“ (upravit) a přidejte widget „Batteries“ (akumulátory).



2. krok:

Stav nabití akumulátoru lze sledovat na připojeném zařízení.



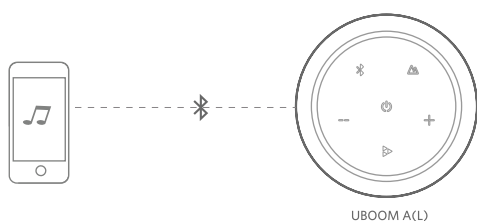
Přístroje s operačním systémem Android (podpora od verze 8.0):
Záleží na typu zařízení. Podívejte se do návodu k jeho ovládání.

⑥ Kontrolky reproduktoru

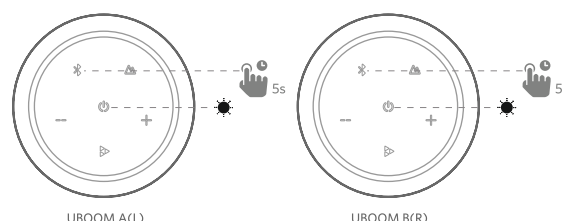
bliká modře	režim párování Bluetooth
svítí modře	připojeno k zařízení
stav akumulátoru	< 15 %: svítí červeně
nabíjení	< 2 %: bliká 8 sekund, pak se reproduktor vypne
plně nabit	svítí červeně
	svítí bíle

⑦ Opravdové stereo se dvěma UBOOM

1. krok: Spárujte a připojte UBOOM A k zařízení s Bluetooth.

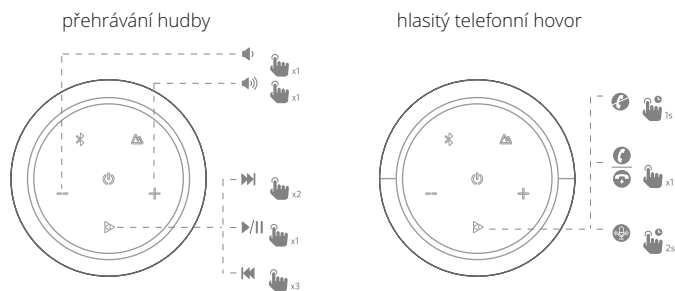
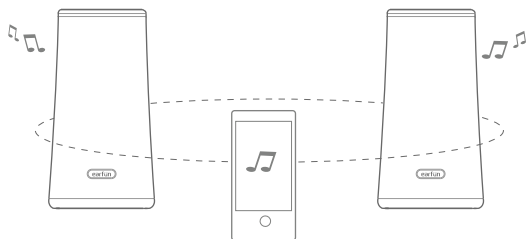


2. krok: Zapněte UBOOM B, stiskněte a držte po dobu 5 sekund současně tlačítka Bluetooth na obou reproduktorech.



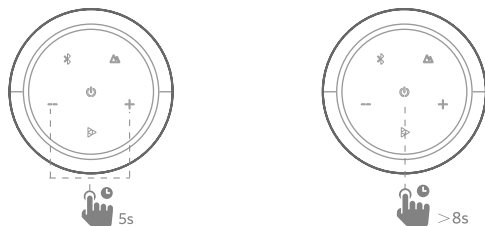
8 Funkce

3. krok: Oba ukazatele začnou svítit modře a reproduktory začnou pracovat v režimu opravdového stereofonního přehrávání.

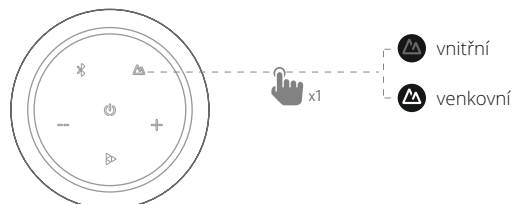


9 Reset a obnovení spojení

Jestliže dojde k odpojení reproduktoru nebo se objeví jiné problémy se spojením, můžete stisknout a podržet současně tlačítka „hlasitost +“ a „hlasitost -“ po dobu alespoň 5 sekund, aby došlo ke zrušení párování reproduktoru, a ze seznamu Bluetooth zařízení ve svém ovládacím přístroji odstraňte původně spárovaný reproduktor. Pak párování zopakujte. Jestliže se reproduktor vymkne kontrole a nelze jej vypnout, můžete stisknout a podržet tlačítko vypínače po dobu nejméně 8 sekund. Přístroj se znovu nastartuje.



režim zvuku



10 Technické údaje

- verze Bluetooth: 5.0
- profil Bluetooth: A2DP, AVRCP, HFP, HSP
- převodníky: 2 x 45mm
- výstupní výkon: 2 x 12 W
- odstup signálu od šumu: ≥ 80 dB
- akumulátor: 7,4 V, 2200 mAh
- doba přehrávání: až 16 hodin (závisí na hlasitosti a typu zvuku)
- doba nabíjení: zhruba 4 hodiny
- napájení: 5 V / 2 A
- rozměry: 166,5 x 88 x 88 mm
- hmotnost: 585 g

11 Služby zákazníkům

- omezená záruka po dobu 24 měsíců
- otázky a odpovědi a další informace získáte na adrese elektronické pošty service@myearfun.com nebo na webu www.myearfun.com



Facebook



NEOX GROUP s.r.o. www.neoxgroup.cz