

ALUPAC MINI 5K

magnetická powerbanka

5 000 mAh, PD20W mini hliníková powerbanka s magnetem

NÁVOD K POUŽITÍ

Popis přístroje

Těší nás, že jste se rozhodli zakoupit přístroj AluPac Mini 5K. Jedná se o magnetickou bezdrátovou rychlonabíjecí powerbanku vybavenou technologií Power Delivery. Díky propojení originálním nabíjecím kabelem můžete nabíjet jakákoliv zařízení, počínaje chytrými telefony, přes tablety až po herní zařízení.

Příslušenství

- kabel s konektory USB-C
- cestovní pouzdro
- Návod k použití

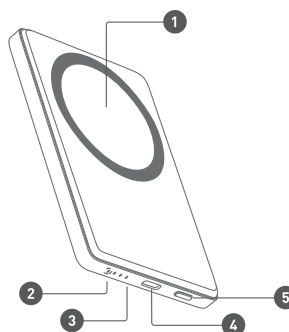
Vlastnosti

- Magnetické bezdrátové nabíjení
- Technologie Power Deliver
- vstup/výstup přes USB-C
- velice tenká, výška 12 mm
- kontrolky LED
- prvotřídní hliníkový povrch



Popis přístroje

1. Magnetické bezdrátové nabíjení
2. kontrolka bezdrátového nabíjení
3. kontrolka
4. vstup/výstup přes USB-C
5. vypínač



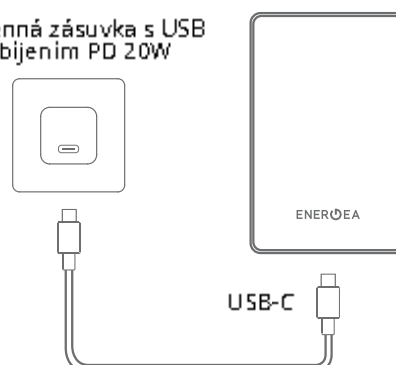
Použití

Jak powerbanku AluPac Mini 5K nabíjet:

Přes konektor USB-C

Konektor kabelu zasuňte do zdířky do powerbance. Konektor na opačném konci kabelu zasuňte do nabíjecího adaptéru. Chcete-li dosáhnout co nejvyšší rychlosti nabíjení, použijte nabíječ s technologií PD20W. Úplné nabití pak trvá zhruba 2 hodiny.

nástěnná zásuvka s USB
nabíjením PD 20W



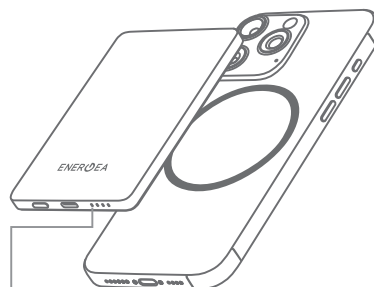
1. Nabíjení přes kabel

Připojte své zařízení prostřednictvím kabelu a stiskem vypínače jej začnete nabíjet.



2. bezdrátové nabíjení

Položte telefon na magnetickou nabíjecí podložku a stiskněte vypínač. Tím zahájíte nabíjení. Během bezdrátového nabíjení budou svítit zelená a bílá kontrolka.



kontrolka bezdrátového nabíjení

Stavová kontrolka

Po stisku vypínače uvidíte zbývající kapacitu akumulátoru. Nesvítí-li žádná kontrolka, znamená to, že je powerbanka zcela vybitá. Počet rozsvícených kontrolky vyjadřuje zbývající kapacitu akumulátoru powerbanky.

1 rozsvícená kontrolka: zbývá méně než 25 %

2 rozsvícené kontrolky: zbývá 25 % – 50 %

3 rozsvícené kontrolky: zbývá 50 % – 75 %

4 rozsvícené kontrolky: zbývá 75 % – 100 %

Technické údaje

typ: AluPac Mini 5K

kapacita: 5 000 mAh, 3,85 V, 19,25 Wh, Li-Poly

vstup USB-C: 5 V = 3 A; 9 V = 2 A; 12 V = 1,5 A (max. PD18W)

výstup USB-C: 5 V = 3 A, 9 V = 2,33 A, 12 V = 1,67 A (max PD20W);

bezdrátový výstup: 5 W / 7,5 W / 10 W / 15 W

Frekvence: 110 – 205 kHz

Provozní teplota: 0 °C – 30 °C

Celkový výkon: max. 20 W

Rozměry: 89 x 61 x 12 mm

hmotnost: 113 g

* Bezdrátové nabíjení telefonů iPhone je max. 7,5W. Údaj vychází z interního testování s přístrojem iPhone 15 Pro.

Pokyny k používání powerbanky

- Přístroj při nabíjení vytváří teplo. Nabíjení provádějte vždy jen v dobře větraných prostorech.
- Nabíjení neprovádějte pod polštářem, příkrývkou nebo hořlavým povrchem.
- Výrobek nevystavujte působení zdrojů tepla, přímému slunečnímu světlu, hořlavým plynům, nadměrné vlhkosti, vodě ani jiným tekutinám. d) Výrobek nesmíte rozebírat, otvírat, vkládat do mikrovlnné trouby, zapalovat, natírat nebo vkládat do něj cizí předměty.
- Přístroj nevystavujte mechanickým stresům, jako je drcení, ohýbání, propichování nebo trhání. Přístroj nesmí spadnout z výšky na zem a nesmí být na něj pokládány těžké předměty.
- Nezkratujte záložní zdroj a neskladujte jej na místech, kde by mohl být zkratován jinými kovovými nebo vodivými předměty.
- Přístroj nepoužívejte, jestliže byl vystaven vlhkosti nebo jinak poškozen, aby nedošlo k úrazu elektrickým proudem, výbuchu a zranění.
- Děti smí přístroj používat jen pod dohledem dospělé osoby.
- Přečtěte si pokyny k používání přístroje (včetně pokynů k nabíjení a informací o minimální a maximální provozní teplotě), které jsou k přístroji dodávány.

Bezpečnostní informace

Před uvedením přístroje do provozu a před jeho používáním si prosím řádně přečtěte pokyny k jeho používání a pokyny si ponechte, abyste je mohli využít také v budoucnu.

Výrobek nevystavujte vlhkosti a neponořujte jej do kapaliny. Přístroj udržujte vždy suchý.

Přístroj není určený k otvírání a rozebírání. Takováto činnost je posuzována jako porušení podmínek záruky.

Tento přístroj je určený k použití s patřičným mobilním zařízením. Zkontrolujte prosím dokumentaci ke svému přístroji, abyste zjistili, zda je možné jej s touto powerbankou používat. Výrobce nenese zodpovědnost za případné škody na mobilním zařízení, ke kterým by mohlo dojít použitím tohoto přístroje.

Přístroj nesmí z výšky upadnout na zem a nesmí být vystaven extrémním teplotám. Nesprávné použití tohoto přístroje může vést k jeho poškození, nadměrnému zahřívání, vzniku toxických výparů, požáru nebo výbuchu, za což firma Energea nenese žádnou odpovědnost.

Jestliže přístroj nenabíjí, zkontrolujte, zda jsou konektory pevně připojené a zda nabíjecí kabel není poškozený.

Přístroj nepropichujte, neotvírejte a nevystavujte vodě, ohni a vysokým teplotám.

Přístroj neskladujte v prostředí s vysokou teplotou včetně míst, kam dopadá přímé sluneční světlo.

Nevystavujte výrobek ohni ani jinému prostředí s vysokou teplotou.

Vyhnete se nadměrnému namáhání přístroje pádem, nárazem, odřením nebo jiným mechanickým působením.

Pokud na přístroji najdete promáčkliny, otvory, odřeniny, jiné deformace nebo rez, přestaňte přístroj používat a obraťte se na výrobce nebo přístroj zlikvidujte obvyklým postupem ve sběrném středisku v místě svého bydliště.



RoHS
compliant



Navrženo v Singapuru, vyrobeno v Číně

Informace o záruce

Záruka a služby zákazníkům

Potřebujete-li pomoci vyřešit problémy s používáním výrobku, využít další služby apod., spojte se s námi prostřednictvím webové stránky

<https://www.neoxgroup.cz/kontakty/>

Záruční lhůta 2 roky od data nákupu.

NEOX GROUP s. r. o., V Slavětíně 2632/23, Praha 9 - Horní Počernice 193 00, Česká republika



NEOX GROUP s.r.o. www.neoxgroup.cz