

návod k použití

MASÁŽNÍ PŘÍSTROJ PRO KRK A ZÁDA

Model: oCuZen S



DŮLEŽITÉ BEZPEČNOSTNÍ POKYNY

Při používání výrobku je třeba dodržovat níže uvedené základní bezpečnostní pokyny. Tento návod si ponechtejte po dobu vlastnictví výrobku, abyste si pokyny mohli připomenout.



NEBEZPEČÍ

Jak snížit riziko vzniku úrazu elektrickým proudem, popálení a požáru:
Zástrčku napájecího kabelu výrobku vždy bezprostředně po skončení používání výrobku a před čištěním vytáhněte z elektrické zásuvky.
Sami výrobek nerozebírejte.

VAROVÁNÍ

Jak snížit riziko popálenin, požáru, úrazu elektrickým proudem a zranění osob:



Nepoužívejte výrobek pod příkrývkou a polštářem; umožněte přirozené uvolňování tepla, aby se výrobek nepřehříval, což by mohlo vést k požáru, elektrickému zkratu či zranění.



Neodpojujte ze zásuvky tažením za kabel.



Výrobek používejte výhradně s dodávaným síťovým adaptérem a pouze v rozvodné síti s napětím uvedeným na štítku přístroje.



Nepoužívejte na místech, kde se používají žiraviny nebo kam se dodává kyslík.



Nepoužívejte na místech s vysokou vlhkostí (např. koupelny) a vysokou teplotou. Mohlo by dojít k úrazu elektrickým proudem nebo k jinému bezpečnostnímu ohrožení.



Nevystavujte vysokým teplotám, nenechávejte výrobek ve vozidle.



Nepoužívejte ve venkovních prostorách.

Upozornění – Než začnete výrobek používat, pozorně si přečtěte veškeré pokyny.



Tento výrobek je určený k provádění osobních masáží. Nejedná se o výrobek pro lékařské účely a nelze jej používat k vředlečným činnostem.



Tento výrobek používejte výhradně k účelům, které jsou popsány v tomto návodu.



Když výrobek nepoužíváte, vypněte jej.



Výrobek připojený k elektrické síti nesmí být ponechaný bez dozoru. Odpojte jej od sítě, když jej nepoužíváte.



Výrobek je vybaven vyhřívací funkcí. Lidé citliví na teplo by při používání výrobku měli být opatrní.



Přívodní kabel nesmí přijít do styku s horkými povrchy, aby nedošlo k vážným popáleninám.



Zvláštní pozornost věnujte částem, které jsou nejvíce namáhány. Vadné součásti okamžitě vyměňte nebo výrobek přestaňte používat až do provedení opravy.



Nepoužívejte výrobek, má-li poškozený přívodní kabel nebo zástrčku, nepracuje-li obvyklým způsobem, jestliže spadl na zem, byl-li poškozen nebo spadl do vody.



Přestaňte výrobek používat, jestliže během používání pocítujete nepohodu nebo bolest.



Přestaňte výrobek používat, jestliže nefunguje obvyklým způsobem.



Nepoužívejte výrobek při jízdě a dodržujte všechny platné dopravní předpisy.



Tento výrobek není vhodný pro děti a děti by si neměly s výrobkem hrát.

Jestliže se vás týkají níže uvedené situace, poraďte se před použitím přístroje se svým lékařem.



Lidé s fyzickými omezeními.



Lidé s psychickými problémy nebo s nedostatkem zkušeností a znalostí.



Lidé s chronickými nemocemi.



Těhotné ženy.



Ženy v období menstruace.

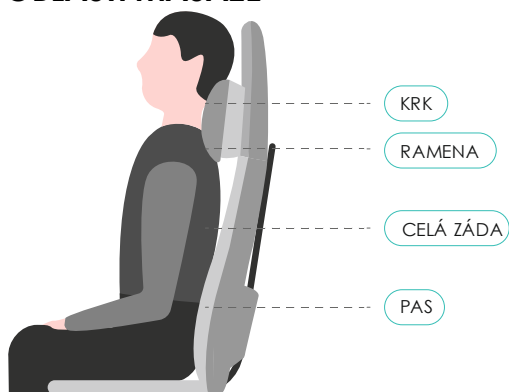


Lidé s fyziologickými nebo jinými zdravotními obtížemi.

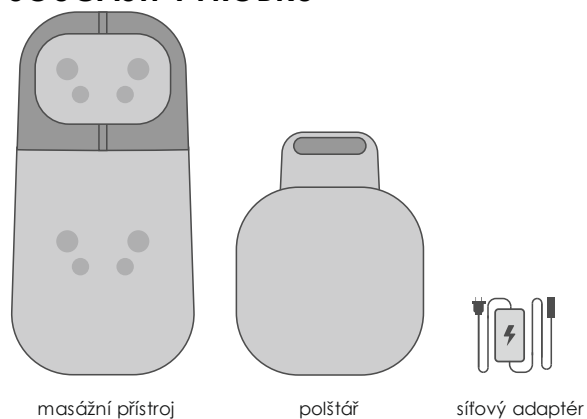


Lidé s kardiostimulátory nebo s obavami o své zdraví.

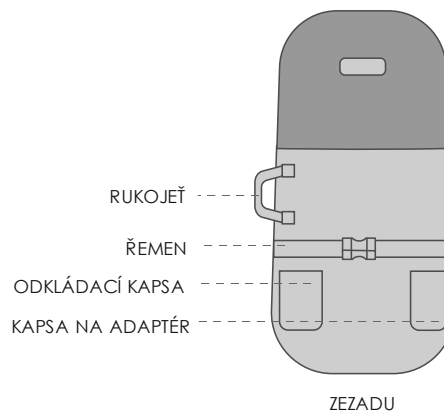
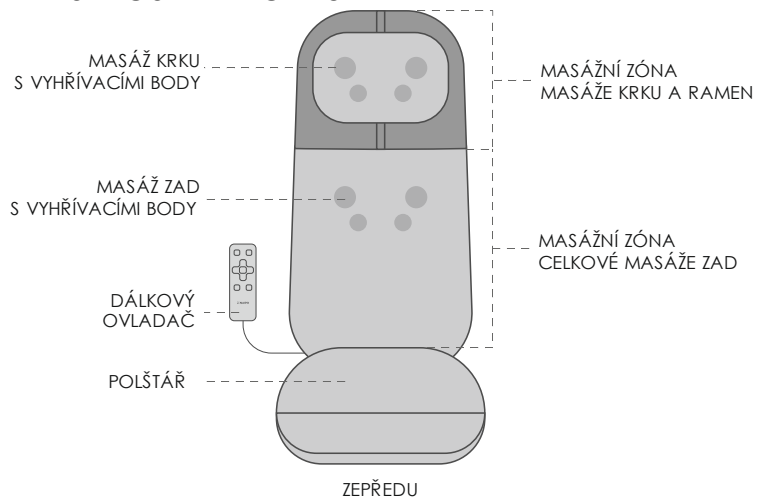
OBLASTI MASÁŽE



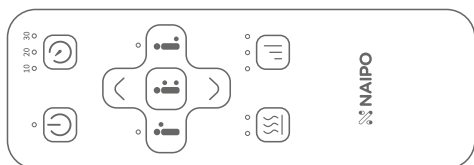
SOUČÁSTI VÝROBKU



VLASTNOSTI VÝROBKU












NÁVOD K POUŽÍVÁNÍ






Jak výrobek používat


Připojte výrobek k elektrické síti. Výrobek se přepne do pohotovostního režimu.

-  **Vypínač:** Když je výrobek v pohotovostním režimu, stiskněte toto tlačítko. Ukazatel napájení se rozsvítí červeně. Je zapnutý výchozí režim masáže: krk a záda s „nízkou“ úrovní a „vysokou“ úrovní vyhřívání.
-  **Časovač:** Výrobek má po zapnutí nastaven časovač na 10 minut. Stiskem tohoto tlačítka měníte dobu masáže: 10/20/30 minut. Po uplynutí zvolené doby se výrobek vypne.
-  **Krk:** Když je výrobek zapnutý, stiskem tohoto tlačítka upravíte nastavení krčního polštáře: dlouhým stiskem tlačítek nahoru/dolu  upravíte polohu polštáře nahoru/dolu. Po uvolnění tlačítka pohyb polštáře ustane.
-  **Záda:** Když je výrobek zapnutý, stiskem tohoto tlačítka zahájíte úpravu masáže zad nebo režim určeného bodu v zádové části: Dlouhým stiskem tlačítek nahoru/dolu  upravujete místo masáže nahoru a dolů. Po uvolnění tlačítka se masážní uzly přestanou pohybovat a bude pokračovat masáž zad ve zvoleném místě.
-  **Automatika:** Po zapnutí výrobku se automaticky spustí masáž krku a zad. Budete-li využívat i další režimy masáže, stiskem tohoto tlačítka obnovíte výchozí nastavení.
-  **Vyhřívání:** Po zapnutí výrobku je automaticky zapnuta „vysoká“ úroveň vyhřívání. Stiskem tlačítka měníte úroveň vyhřívání. Postupně se přepíná vysoká úroveň, nízká úroveň a vypnutí vyhřívání.
-  **Rychlost:** Po zapnutí výrobku stiskem tohoto tlačítka měníte rychlost masáže. Postupně se mění nastavení z úrovně nízké, přes střední na vysokou.




Funkce masáže krku a zad:

-  **Pouze masáž krku:** Stiskem po dobu 2 sekund vypnete funkci masáže krku. Tím není ovlivněna funkce masáže zad. Dalším stiskem masáž krku znovu zahájíte.
-  **Pouze masáž zad:** Stiskem po dobu 2 sekund vypnete funkci masáže zad. Tím není ovlivněna funkce masáže krku. Dalším stiskem masáž zad znovu zahájíte.
-  Když máte zapnutou samostatnou masáž krku nebo zad, stiskem tohoto tlačítka obnovíte výchozí nastavení masáže obou částí těla.

Funkce vyhřívání:

-  Stiskem po dobu 2 sekund vypnete režim vyhřívání. Masáž krku a zad je zastavena. Stiskem přepnete mezi „vysokou“ a „nízkou“ úrovní.




V režimu vyhřívání:

-  Stiskem přepnete zpět do výchozího režimu masáže.
-  Stiskem zahájíte funkci krku a stiskem tlačítek nahoru/dolu upravíte polohu masáže krku.
-  Stiskem zahájíte masáž pevného místa na zádech a stiskem tlačítek nahoru/dolu upravíte polohu místa masáže zad.



Během používání vezměte prosím na vědomí:

- Přístroj používejte denně nejvýše 30 minut.
- Nepoužívejte při spánku.

ČIŠTĚNÍ A SKLADOVÁNÍ

-  Abyste předešli poškození a změně barvy výrobku, nečistěte jej žíravými čisticími prostředky. Nepropichujte výrobek a neškrábejte po něm ostrými předměty.
-  Před čištěním zajistěte, aby byl výrobek vypnutý a síťový adaptér vytažený ze zásuvky. Čistěte jej suchým hadrem.
-  Výrobek udržujte čistý a skladujte jej na bezpečném místě. Vyhýbejte se prostředí s vysokou vlhkostí a teplotou.

ZÁVADY A ÚDRŽBA

problémy	řešení
výrobek nepracuje správně	Zapojte zástrčku adaptéru do zásuvky a zkontrolujte kabeláž.
	Vypršela doba nastavená časovače. Znovu stiskněte tlačítko napájení.
	Výrobek byl používán příliš dlouho a došlo k jeho přehřátí, takže se zapnula jeho bezpečnostní pojistka. Vypněte přístroj od sítě a vyčkejte zhruba hodinu, než zchladne.
pouze vyhřívání bez funkčnosti masážních uzlů	 Stiskněte tlačítko automatické funkce a masáž znovu začne.
masáž krku nedosahuje na požadované místo	 Stiskem tlačítka masáže krku upravte polohu masážního polštáře.

POZNÁMKA: Sami výrobek nerozebírejte. Firma NAIPO nenes zodpovědnost za ztráty způsobené neodborným rozebráním nebo úpravou výrobku. Taková činnost může vystavit uživatele nebezpečí nebo způsobit, že bude výrobek nepoužitelný.

S žádostí na další pomoc se obraťte na oddělení podpory zákazníků.

Firma NAIPO nenes zodpovědnost za ztráty, škody nebo náklady na opravu vzniklé v důsledku nebo když:

- Došlo k vypršení záruční lhůty.
- Provádění neodborných zásahů: oprava výrobku, chybné použití, zneužití, úprava, rozebrání apod.
- Náhodné nebo neúmyslné poškození.
- Poškození vnitřního nebo vnějšího obalu či chybějící příslušenství.
- Závada způsobená zásahem vyšší moci.

OZNÁMENÍ O SHODĚ S FCC

Zařízení vyhovuje části 15 pravidel FCC. Činnost zařízení je možná při splnění dvou podmínek:

(1) toto zařízení nesmí vytvářet škodlivé rušení a (2) toto zařízení musí vstřebat rušení jiného zdroje, včetně rušení, které může nepříznivě ovlivňovat jeho činnost.

Výrobce nenes zodpovědnost za rušení rozhlasového nebo televizního vysílání způsobené neodborným zásahem do konstrukce výrobku. Taková úprava zbavuje uživatele oprávnění s výrobkem manipulovat.

POZNÁMKA: Toto zařízení bylo testováno a sledováno vyhovujícím v rámci omezení pro digitální zařízení třídy B dle části 15 předpisů FCC. Tato omezení jsou stanovena proto, aby zajistila jistou míru ochrany proti škodlivým interferencím v obytných oblastech. Toto zařízení vytváří, využívá a může vyzařovat energii v pásmu radiových vln a, není-li instalováno a používáno v souladu s tímto návodem, může být příčinou škodlivých interferencí narušujících radiovou komunikaci. Pokud zařízení způsobuje škodlivé interference rušící příjem rozhlasu či televize, což lze ověřit vypnutím a zapnutím zařízení, doporučujeme uživatelům interference vyloučit jedním či několika následujícími způsoby:

- Přesměrujte nebo přemístěte anténu přijímače.
- Zvětšete vzdálenost mezi zařízením a přijímačem.
- Připojte zařízení do zásuvky v jiném elektrickém okruhu, než do kterého je připojený přijímač.
- Poradte se s dodavatelem či zkušeným rozhlasovým/TV technikem a požádejte je o pomoc.

TECHNICKÉ ÚDAJE

označení: masážní přístroj pro krk a záda oCuZen S
model: oCuZen-S1
hmotnost: ≈ 4,96 kg
rozměry: délka 820 x šířka 450 x výška 240 mm
napájení: 12 V = 4,0 A
příkon: 48 W

Záruka a služby zákazníkům

Potřebujete-li pomoci vyřešit problémy s používáním výrobku, využít další služby apod., spojte se s námi prostřednictvím webové stránky <https://www.neoxgroup.cz/kontakty/>

Záruční lhůta 2 roky od data nákupu.

Vyrobeno v Číně



NEOX GROUP s.r.o. www.neoxgroup.cz