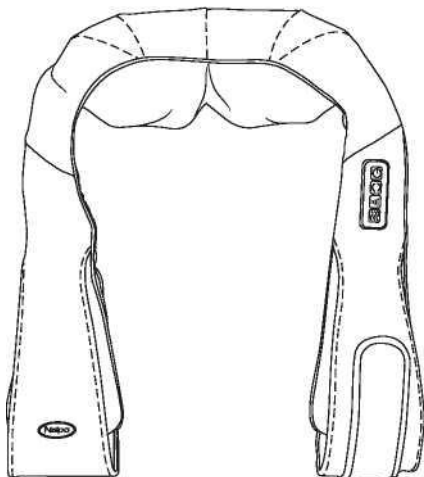


Naipo

Návod k použití

Rotační 3D masážní přístroj
Shiatsu s akumulátorem



Model: MGS-321

Obsah

Čeština	01-04
---------------	-------

Před prvním použitím přístroj plně nabijte, neboť akumulátor nemusí po dlouhém skladování obsahovat dostatek energie.

Důležité:

Uchovejte tuto příručku, aby bylo možné do ní v budoucnosti nahlédnout. Před použitím přístroje si pečlivě přečtěte všechny pokyny.

Bezpečnostní pokyny:

Postupujte podle níže uvedených základních bezpečnostních pokynů. Omezí se tak hrozba úrazu elektrickým proudem, popálení nebo jiných zranění.

- Ihned po použití a před čištěním vždy odpojte výrobek ze zásuvky.
- Nesahejte pro přístroj, jenž spadl do vody. Ihned jej odpojte od napájení.
- Nepoužívejte přístroj během koupání či ve sprše.
- Nepokládejte nebo neuchovávejte přístroj v místech, kde může spadnout do vany nebo umyvadla.
- Nikdy nepoužívejte společně s tímto přístrojem špendlíky nebo kovové spony.
- Nepoužívejte jej v mokřem nebo vlhkém prostředí.
- Přístroj by se nikdy neměl nechávat bez dozoru, je-li zapojený do zásuvky. Jestliže výrobek nepoužíváte nebo chcete připevnit či odebrat součásti a příslušenství, odpojte jej ze zásuvky.
- Když zařízení používají děti, invalidé nebo zdravotně postižené osoby nebo se používá v jejich blízkosti, je třeba zajistit pečlivý dohled.
- Používejte přístroj pouze pro účely popsané v této příručce. Používejte pouze příslušenství dodávané s přístrojem.
- Nikdy nepoužívejte přístroj, jestliže má poškozený kabel či zástrčku nebo nefunguje správně.
- Udržujte kabel mimo horké předměty.
- Nikdy nepoužívejte masážní přístroj ve spánku a během jeho používání neusínejte.
- Nevhazujte a nevkládejte do otvorů žádné předměty.
- Nepoužívejte přístroj v prostorách, kde se používají aerosolové výrobky (spreje) nebo kde se pracuje s kyslíkem.

- Nepoužívejte výrobek pod dekou či polštářem. Může dojít k nadměrnému zahřátí, požáru, úrazu elektrickým proudem nebo zranění osob.
- Nepřeházejte přístroj za napájecí kabel ani kabel nepoužívejte jako rukojeť.
- Chcete-li přístroj odpojit, přepněte všechny vypínače do polohy „OFF“ a vytáhněte kabel ze zásuvky.
- Tento přístroj je určen pouze pro osobní, neprofesionální použití.
- Nepoužívejte přístroj ve venkovním prostředí.
- Nepoužívejte přístroj na kojence, invalidy nebo osoby ve spánku či bezvědomí.
- Nepoužívejte jej na citlivou pokožku nebo na osobu, která není citlivá na teplo.
- Netahajte ani neotáčejte přístroj za kabel, napájecí zdroj nebo ovladač.

Pozor:

Před použitím si pečlivě přečtěte všechny pokyny.

- Výrobek není určen pro osoby (včetně dětí) s omezenými fyzickými, smyslovými či mentálními schopnostmi, pokud na ně nedohlží dospělá osoba zodpovědná za jejich bezpečnost.
- Přístroj lze používat jen s akumulátorem nebo přímo s napájecím adaptérem.
- Osoby s níže uvedenými onemocněními nebo stavy by se před použitím výrobku měly nejprve poradit se svým lékařem:
 - těhotenství,
 - kardiostimulátor, umělé klouby nebo elektronické implantáty,
 - jedna nebo více následujících chorob nebo potíží: oběhové problémy, křečové žíly, otevřená zranění, modřiny, narušená pokožka, zánět žil.
- Nepoužívejte přístroj jako náhradu za léčbu.
- Jestliže během masáže pocítíte bolest nebo nepohodlí, přestaňte ihned přístroj používat a poraďte se s lékařem.
- Nikdy nepoužívejte přístroj přímo na nateklá či zanícená místa nebo na vyrážku.
- Výrobek nepoužívejte před spaním. Masáž má stimulační účinky a může prodloužit usínání.
- Děti nebo invalidé by měli tento výrobek používat pod dohledem dospělé osoby.

Technické údaje:

Popis	Masážní přístroj Shiatsu pro krk a ramena s akumulátorem		
Číslo modelu:	MGS-321	Vypínač	25,6 W
Vstupní napětí	12,8 V 2 A		
Li-ion akumulátor	11. 1V 2 000 mAh		

Popis ovladače



Vypínač: Zapnuto / Vypnuto



Směr otáčení: Proti směru hodinových ručiček / ve směru hodinových ručiček



Rychlost masáže: Střední / Vysoká / Nízká



Tlačítko vyhřívání: Zapnuto / Vypnuto

Pokyny k obsluze

1. Používání během nabíjení

- 1 Připojte adaptér správným způsobem k masážnímu přístroji a zapojte jej do zásuvky.
- 2 Stisknutím vypínače přístroj zapnete. Automaticky se nastaví střední rychlost otáčení a zapne se vyhřívání. Lithiový akumulátor se během provozu nenabíjí.
- 3 Upravte masážní funkce dle potřeby volbou směru otáčení, rychlosti a vyhřívání.
- 4 Opětovným stisknutím vypínače přístroj vypnete.

2. Provoz na akumulátor

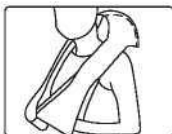
- 1 Stisknutím vypínače na 2 sekundy přístroj zapnete. Automaticky se nastaví střední rychlost otáčení a zapne se vyhřívání.
- 2 Upravte masážní funkce dle potřeby volbou směru otáčení, rychlosti a vyhřívání.
- 3 Opětovným stisknutím vypínače přístroj vypnete.

* Plně nabitý lithiový akumulátor lze používat na 6 masáží. (15 minut / masáž)

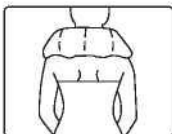
Před prvním použitím přístroj plně nabijte, neboť akumulátor nemusí po dlouhém skladování obsahovat dostatek energie. Při nabíjení se rozsvítí modrá kontrolka. Po skončení nabíjení kontrolka zhasne.

Masážní oblasti:

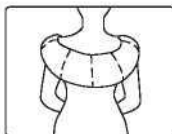
Tento masážní přístroj lze použít na krk, ramena, záda, pas, břicho, stehna a nohy.



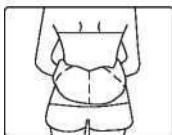
Krk a ramena



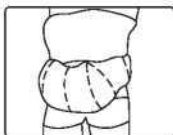
Krk



Záda



Pas



Břicho



Stehna

Čištění a údržba:

Před čištěním nezapomeňte výrobek vypnout. Přístroj se smí čistit pouze čistou, jemnou látkou. NIKDY nepoužívejte kartáče, čisticí prostředky, benzín, ředidla nebo alkohol. Nedělejte na kabelu smyčky.

Shenzhen Pinlong E-Commerce Co., Ltd.

Web: www.naipocare.com

E-mail: support@naipocare.com

Dodatek: Huanan City Electronic Trading Building
P05 Room 116, Longgang District, Shenzhen, Čína.

